



法人說明會

2018年12月13日

報告人:林耿步總經理

股票代號：1724

1

公司簡介

2

產品與應用

3

營運概況

4

未來展望

5

問題與討論

免責聲明



本簡報合併財務報表數字係依照證券發行人財務報告編製準則暨金管會認可之國際財務報導準則、國際會計準則、解釋及解釋公告編製，並經會計師查核簽證。

本公司未發佈財務預測，本簡報所作有關本公司財務、業務上之說明，以及本公司對未來展望之經營，可能與未來實際營運結果產生差異，其差異原因可能包括市場需求變化、價格波動、國際經濟狀況及匯率波動等各種本公司所不能掌握之風險因素。

本簡報係為本公司經由內外部各項來源取得之資訊，未來若有變動時，請以公開資訊觀測站公告資訊為主。

公司基本資料



成立日期	1954年
上市日期	1995年
員工人數	242人
資本額	新台幣12.7億元
董事長	林宏信
產品	塗料化學品、電子化學品
營運據點	桃園總公司、桃園廠
轉投資公司	中國硝化棉有限公司

產品簡介



塗料化學品

硝化纖維素、棉片、客製化棉漿

電子化學品

硝酸、鹽酸、冰醋酸及其他客製
化混酸系列

產品應用(一)



產品類別	產品名稱	產品應用
塗料化學品	硝化纖維素 棉片 客製化棉漿	應用於塗料、油墨、指甲油、 建築、汽車修補、木器傢俱、 皮革、真空電鍍金油、化妝 品等產業。

產品應用(二)



產品類別	產品名稱	產品應用
電子化學品	硝酸、鹽酸、冰醋酸及其他客製化混酸系列	半導體、平面顯示器及整流二極體製程蝕刻及清洗應用。

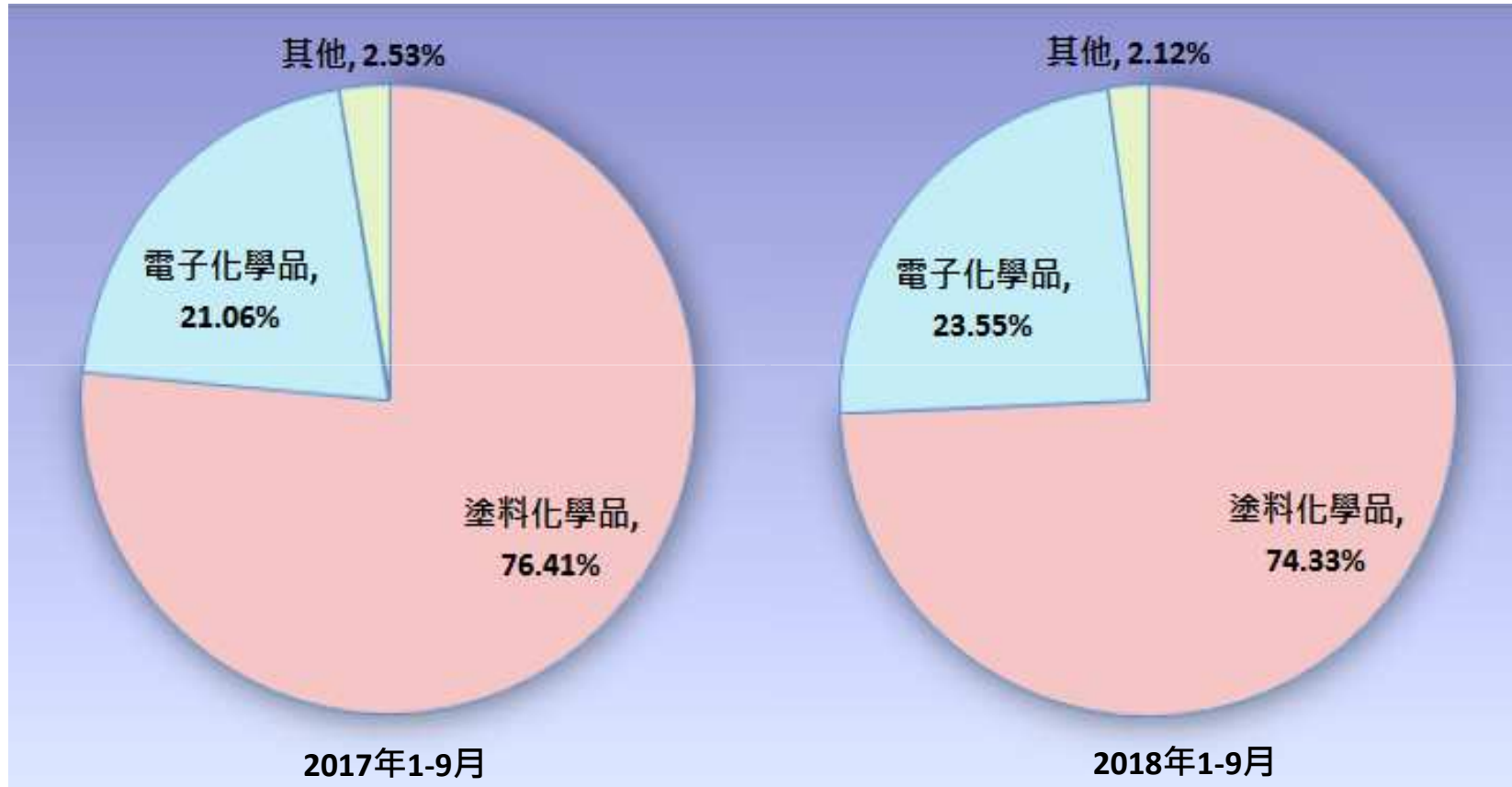
銷售分析



單位：噸、仟元

項目	2018年 1-9月		2017年 1-9月	
	銷售量	營業收入	銷售量	營業收入
塗料化學品	14,210	1,094,782	15,312	1,206,049
電子化學品	12,572	346,864	13,178	332,402
其他	5,257	31,178	6,051	39,920
合計	32,039	1,472,824	34,541	1,578,371

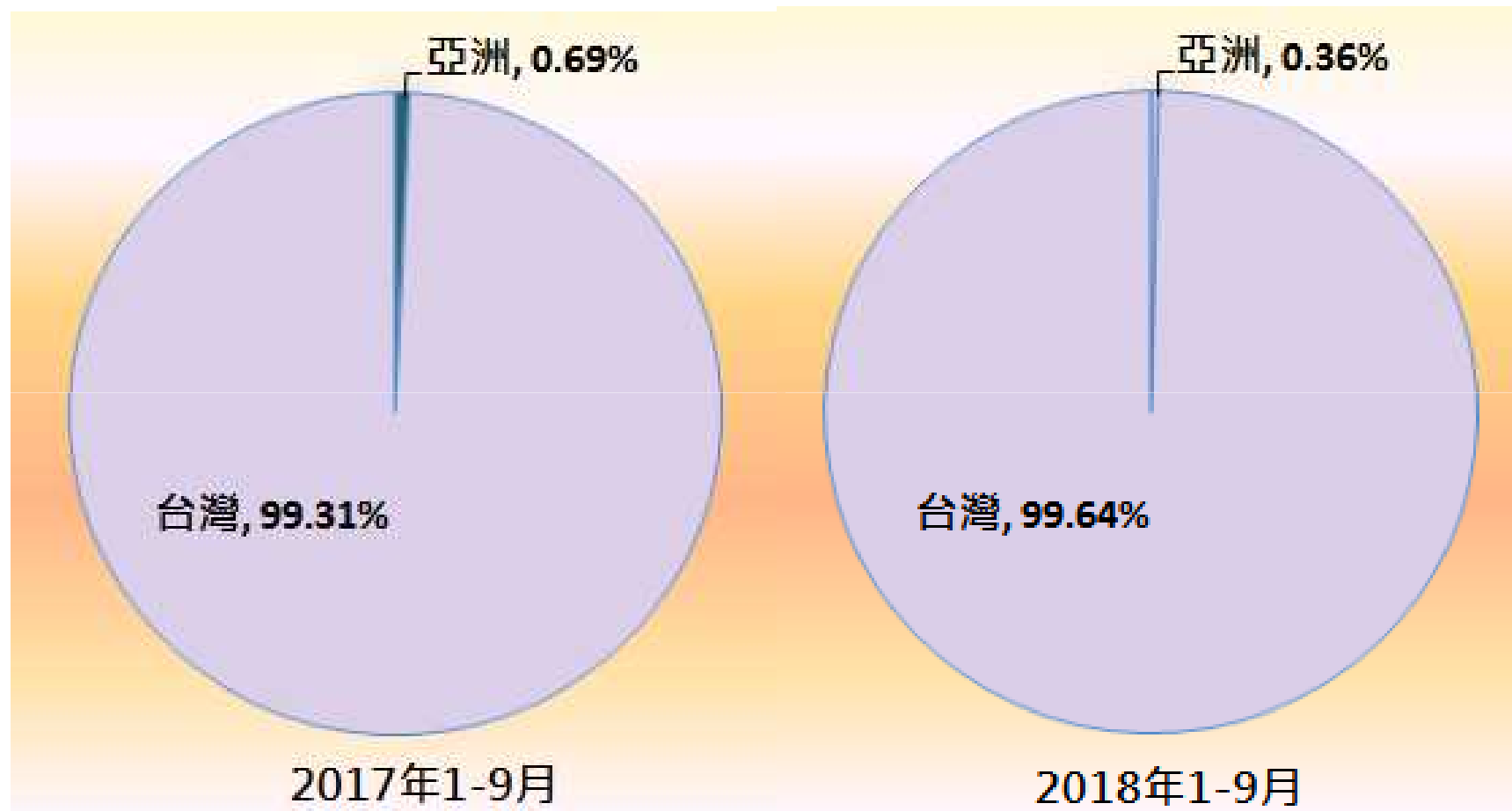
產品營收比重



塗料化學品營收區域比率



電子化學品營收區域比率



財務績效報告



單位：新台幣 仟元

項目\年度	2018年1-9月	2017年1-9月	增(減)金額	變動比例 %
營業收入	1,472,824	1,578,371	(105,547)	(6.69)
營業成本	(1,300,986)	(1,370,860)	(69,874)	(5.10)
營業毛利	171,838	207,511	(35,673)	(17.19)
營業利益	47,267	87,283	(40,016)	(45.85)
稅前淨利	56,544	59,288	(2,744)	(4.63)
本期淨利	54,639	47,082	7,557	16.05

註：以合併財務報告為主。

財務狀況報告



單位：新台幣 仟元

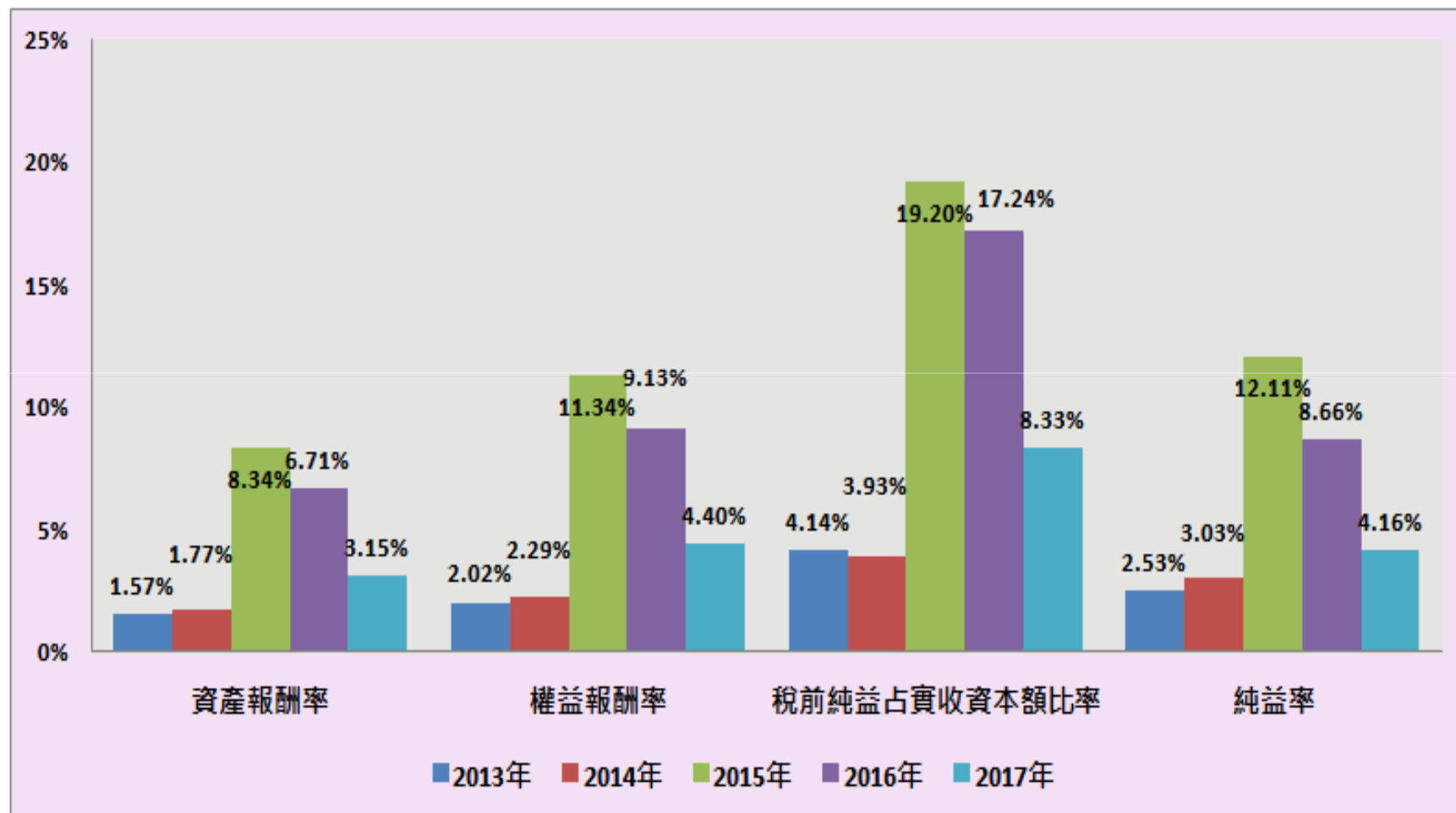
項目\年度	2018年9月30日	2017年9月30日	增(減)金額	變動比例 %
流動資產	874,392	907,352	(32,960)	(3.63)
不動產、廠房及設備	1,480,800	1,325,242	155,558	11.74
其他非流動資產	498,861	461,850	37,011	8.01
資產總額	2,854,053	2,694,444	159,609	5.92
流動負債	819,750	679,425	140,325	20.65
其他非流動負債	87,523	90,392	(2,869)	(3.17)
負債總額	907,273	769,817	137,456	17.86
股本	1,278,139	1,278,139	0	0.00
資本公積	9,826	9,826	0	0.00
保留盈餘	681,969	656,022	25,947	3.96
其他權益	(23,154)	(19,360)	3,794	19.60
權益總額	1,946,780	1,924,627	22,153	1.15
負債及權益總計	2,854,053	2,694,444	159,609	5.92

註：以合併財務報告為主。

營收與EPS

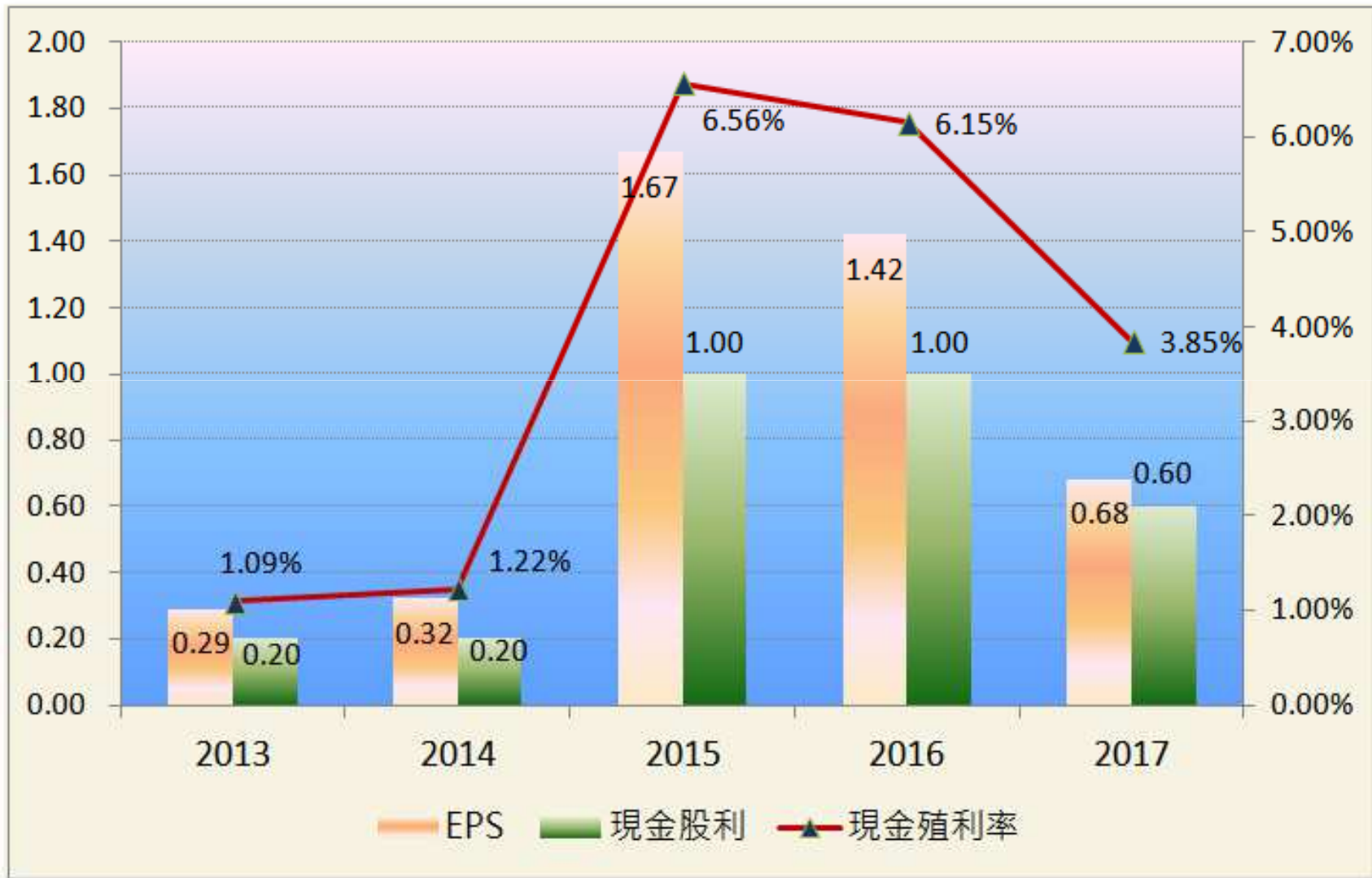


最近五年度財務分析(獲利能力)



註：以合併財務報告為主。

股利與現金殖利率



■塗料化學品

- 1.加強拓展需求穩定之油墨業與研發高附加價值之產品。
- 2.聚焦東南亞及新興市場開發銷售。

■電子化學品

- 1.因應產業需求提高自製純化能力。
- 2.強化客製化混酸系列開發與應用。

Q & A

