



台硝股份有限公司
T.N.C. INDUSTRIAL CO., LTD.

法人說明會

2019年12月17日

報告人:林耿步總經理

股票代號：1724

簡報大綱

- 1 公司簡介
- 2 產品與應用
- 3 產業概況
- 4 營運概況
- 5 未來展望

免責聲明

本簡報合併財務報表數字係依照證券發行人財務報告編製準則暨金管會認可之國際財務報導準則、國際會計準則、解釋及解釋公告編製，並經會計師查核簽證。

本公司未發佈財務預測，本簡報所作有關本公司財務、業務上之說明，以及本公司對未來展望之經營，可能與未來實際營運結果產生差異，其差異原因可能包括市場需求變化、價格波動、國際經濟狀況及匯率波動等各種本公司所不能掌握之風險因素。

本簡報係為本公司經由內外部各項來源取得之資訊，未來若有變動時，請以公開資訊觀測站公告資訊為主。

公司基本資料

成立日期	1954年
上市日期	1995年
員工人數	240人
資本額	新台幣12.7億元
董事長	林宏信
產品	塗料化學品、電子化學品
營運據點	桃園總公司、桃園廠
轉投資公司	中國硝化棉有限公司



產品簡介



硝化纖維素、棉片、客製化棉漿

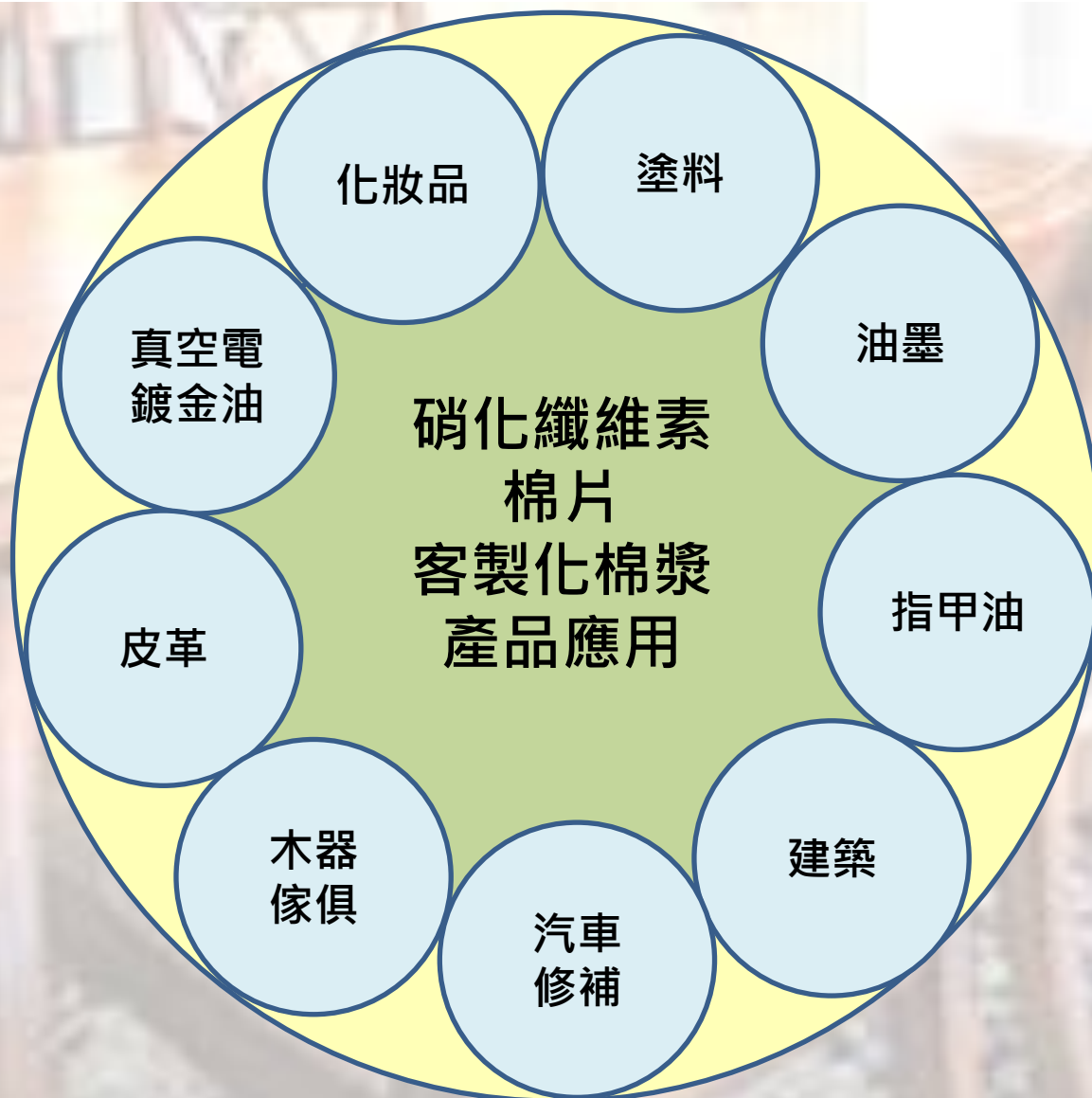
塗料化學品



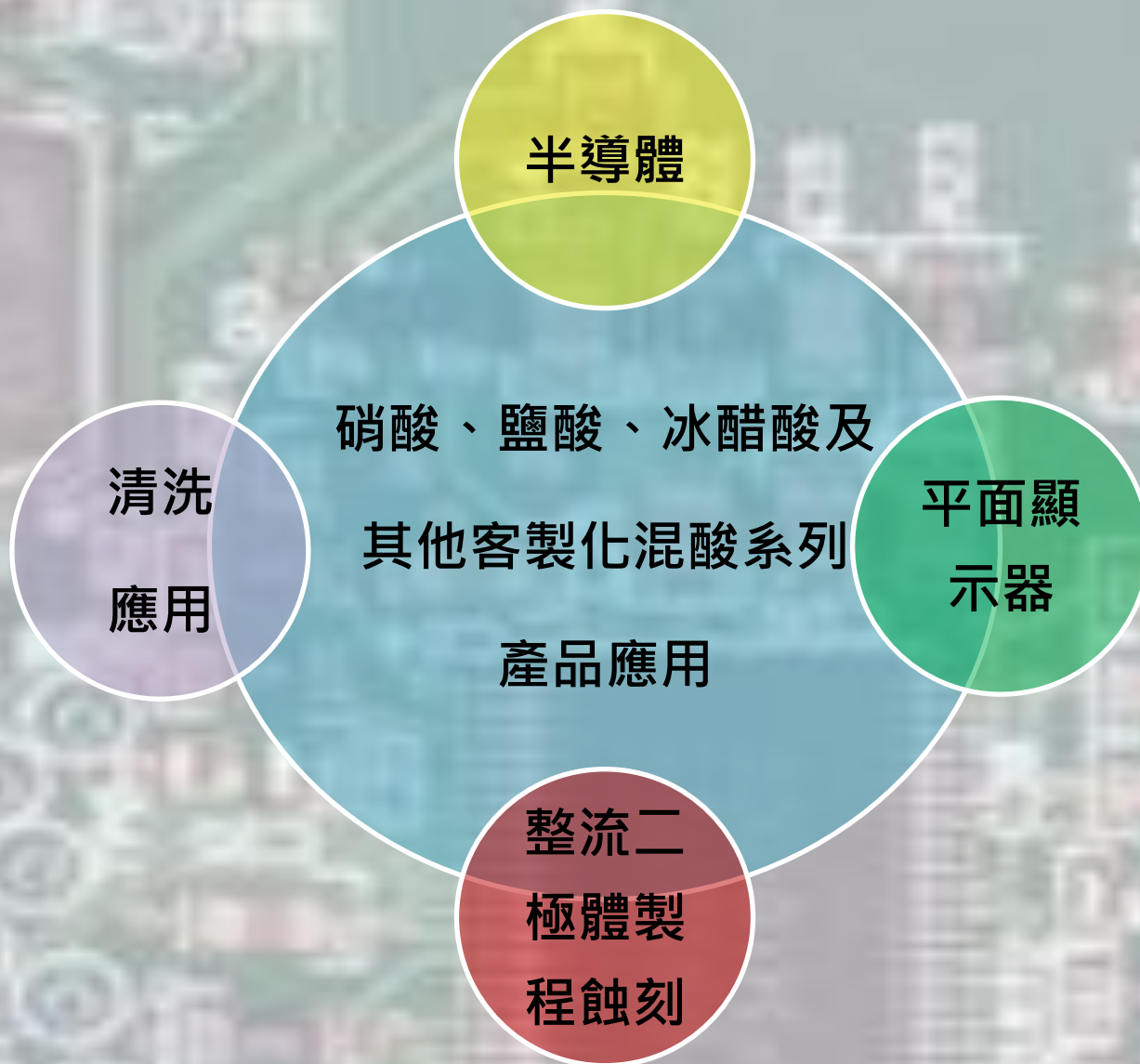
硝酸、鹽酸、冰醋酸及其他
客製化混酸系列

電子化學品

塗料化學品產品應用



電子化學品產品應用



產業上中下游之關聯性(一)

塗料化學品

上游

- 纖維素(木漿)、硝酸、硫酸、異丙醇溶劑等行業

中游

- 硝化纖維素

下游

- 塗料、油墨。建築、汽車修補、木器傢俱、皮革、真空電鍍金油、化妝品等行業

產業上中下游之關聯性(二)

電子化學品

上游

- 化學品原料製造商

中游

- 化學品精製、提濃、混酸製造業

下游

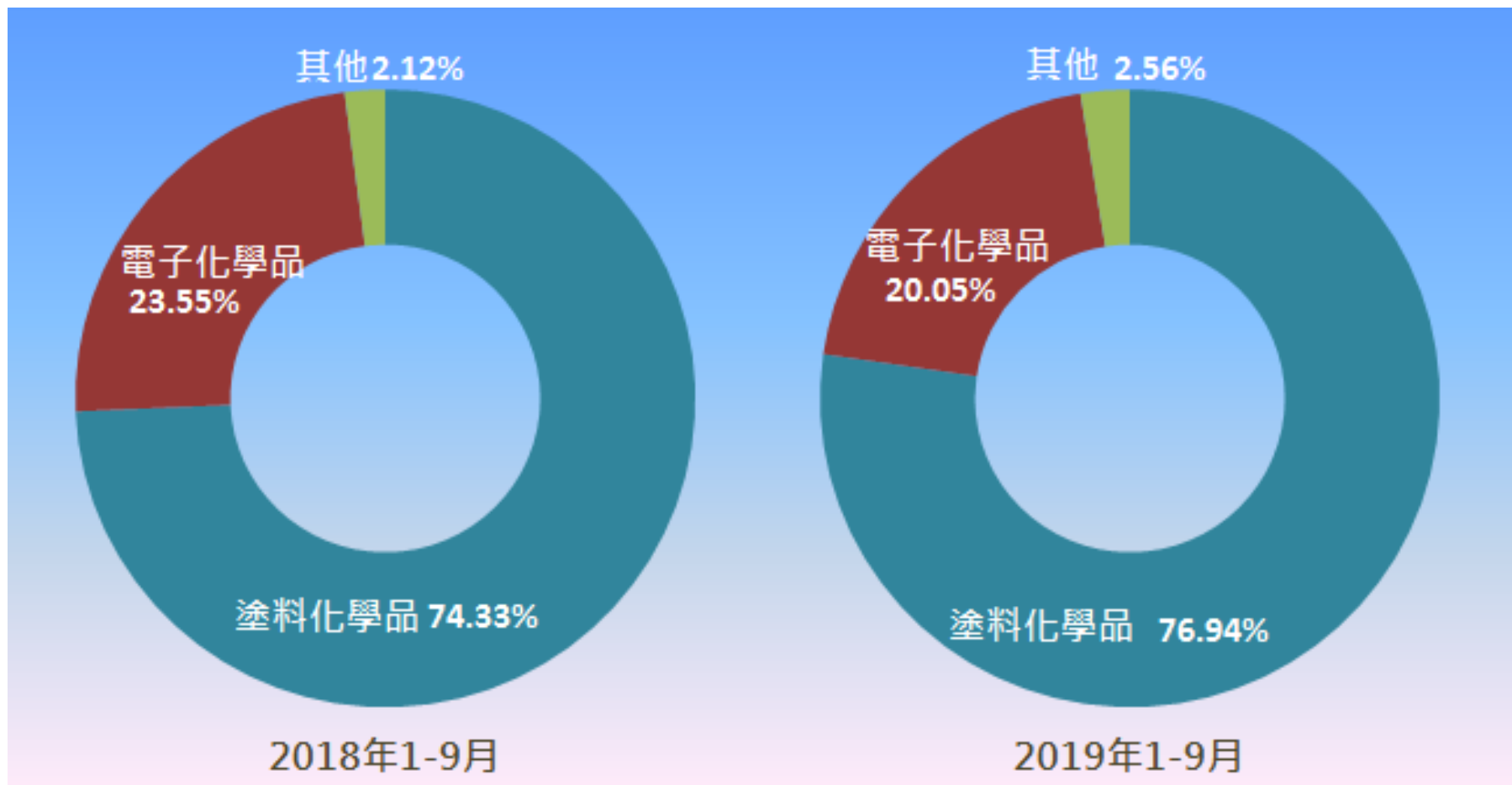
- 半導體業、光電業、電子二極體業、電子印刷電路板業

銷售分析

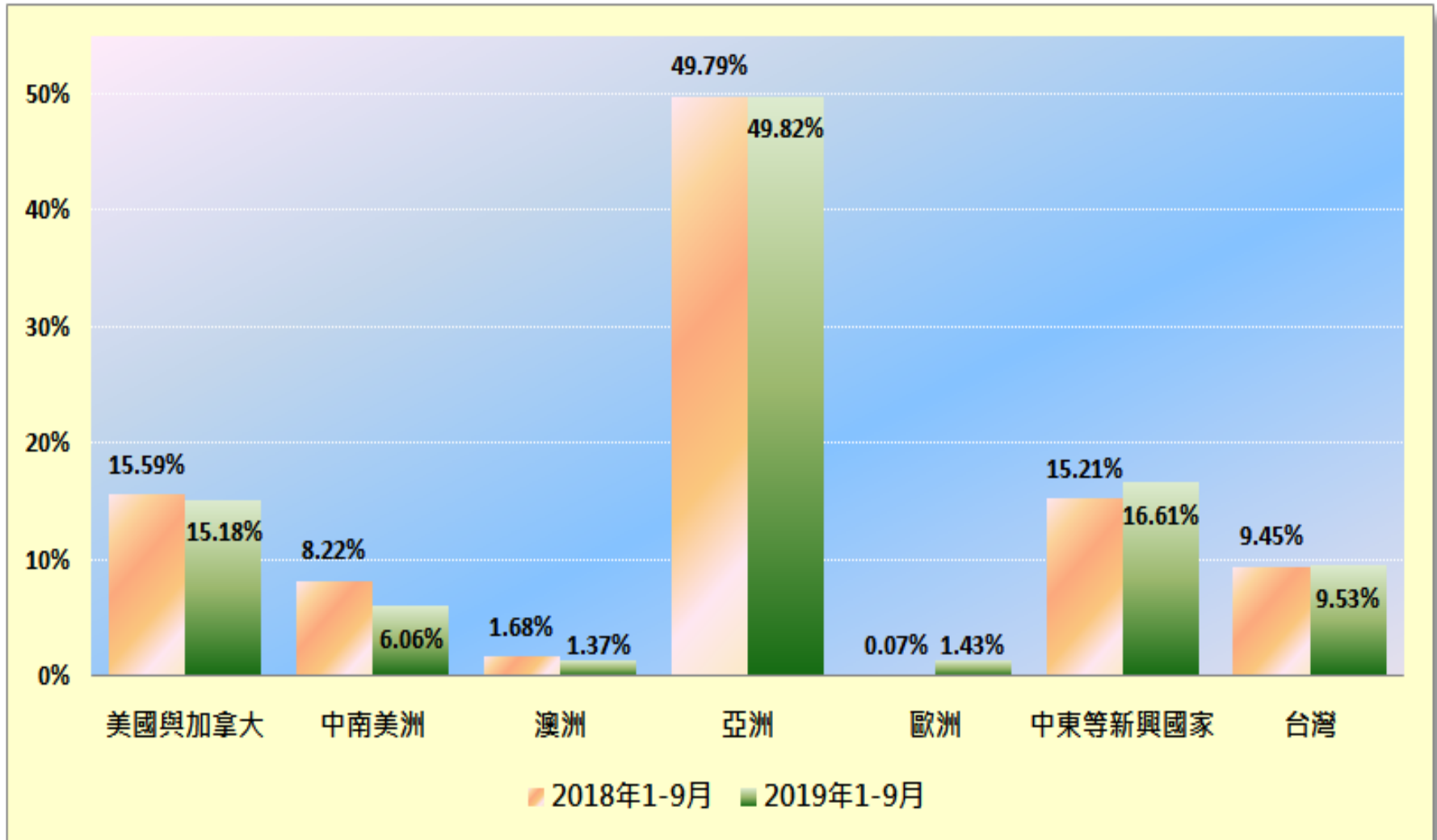
單位：噸、仟元

項目	2019年 1-9月		2018年 1-9月	
	銷售量	營業收入	銷售量	營業收入
塗料化學品	13,918	1,078,761	14,210	1,094,782
電子化學品	10,429	287,377	12,572	346,864
其他	8,002	35,930	5,257	31,178
合計	32,349	1,402,068	32,039	1,472,824

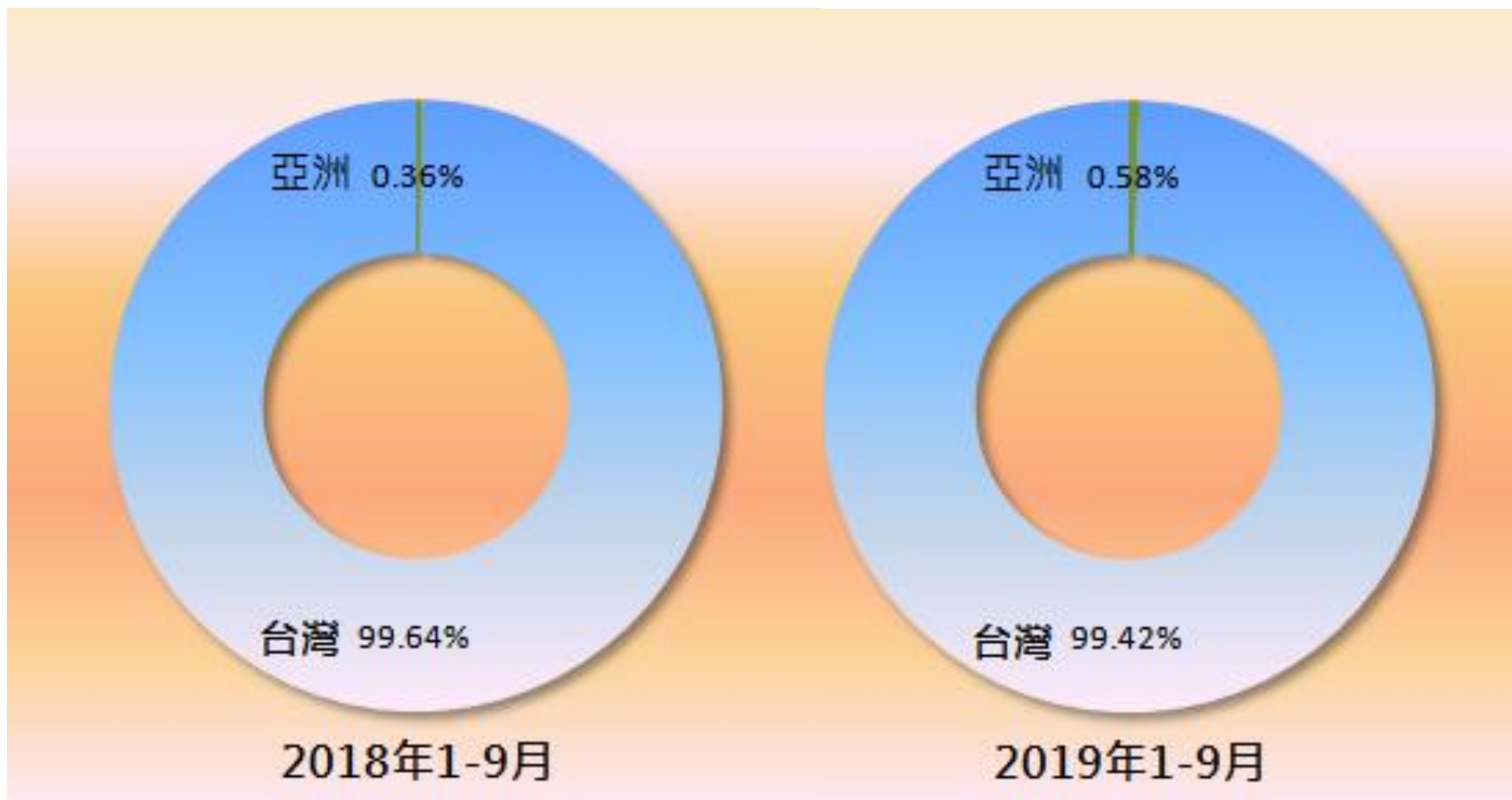
產品營收比重



塗料化學品營收區域比率



電子化學品營收區域比率



財務績效報告



單位：新台幣 仟元

項目\年度	2019年1-9月	2018年1-9月	增(減)金額	變動比例 %
營業收入	1,402,068	1,472,824	(70,756)	(4.80)
營業成本	(1,218,855)	(1,300,986)	(82,131)	(6.31)
營業毛利	183,213	171,838	11,375	6.62
營業利益	74,977	47,267	27,710	58.62
稅前淨利	80,473	56,544	23,929	42.32
本期淨利	61,358	54,639	6,719	12.30
毛利率(%)	13.07%	11.67%	-	12.00
純益率(%)	4.38%	3.71%	-	18.06

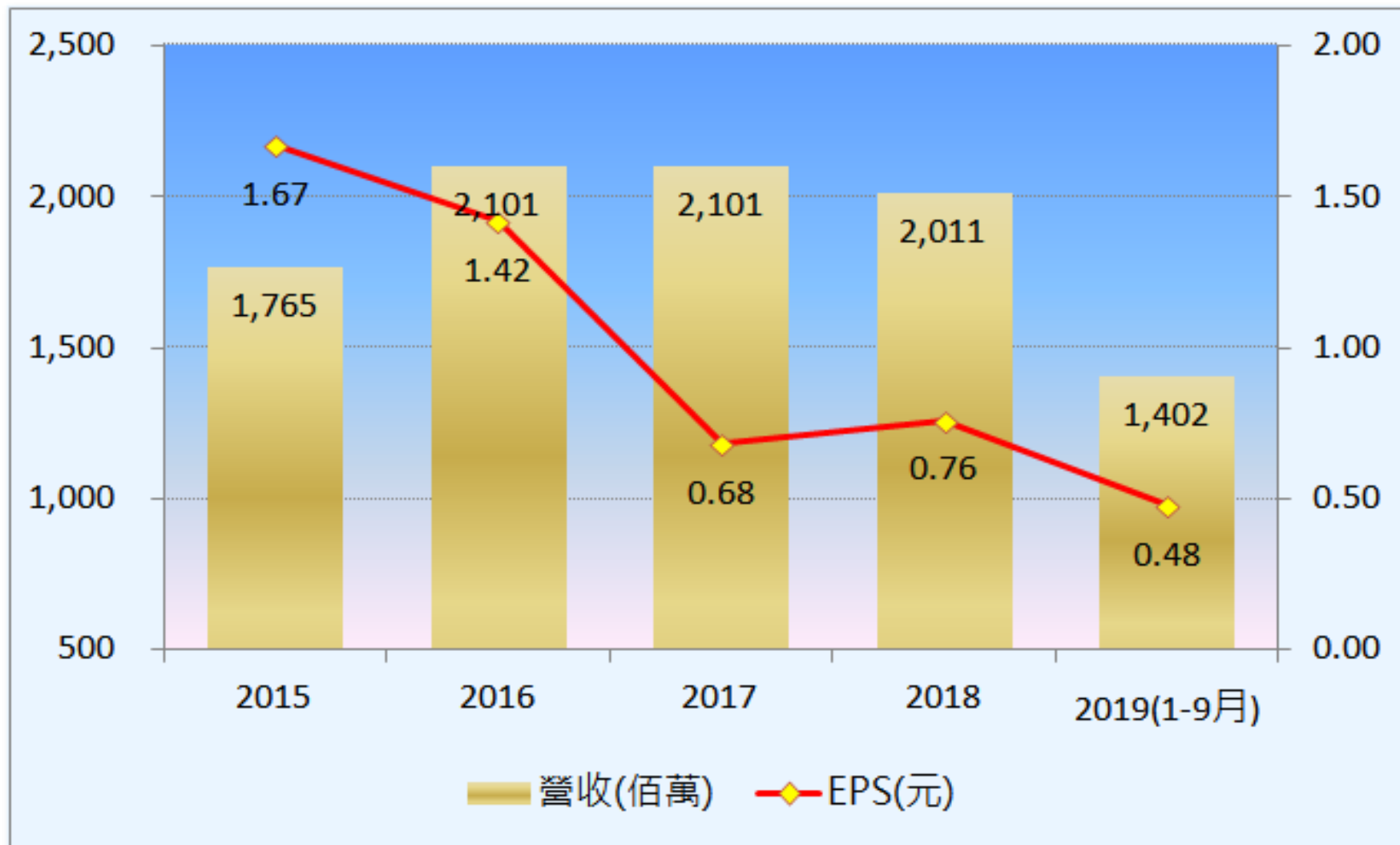
財務狀況報告



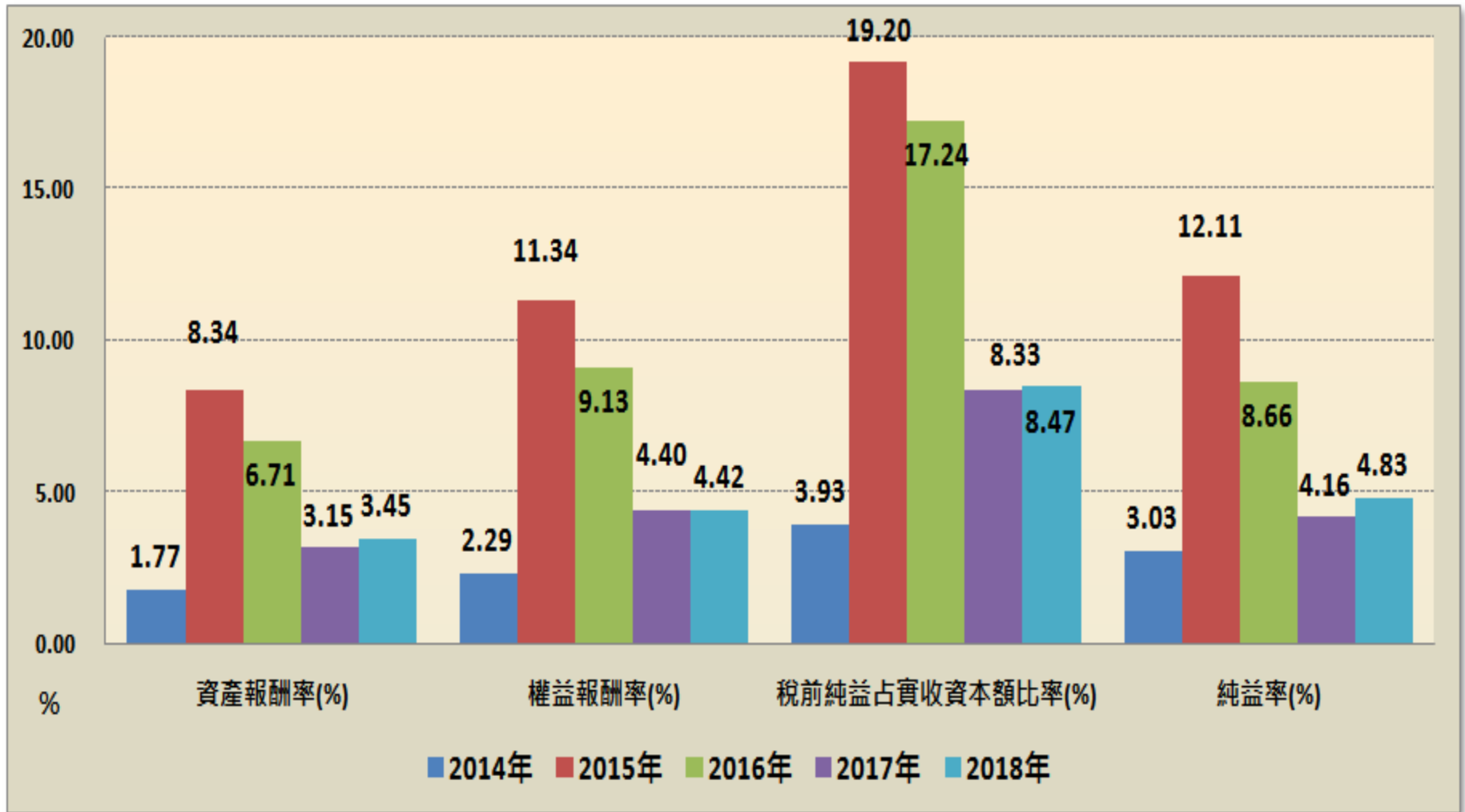
單位：新台幣 仟元

項目\年度	2019年9月30日	2018年9月30日	增(減)金額	變動比例 %
流動資產	917,952	874,392	43,560	4.98
不動產、廠房及設備	1,458,542	1,480,800	(22,258)	(1.50)
其他非流動資產	396,301	498,861	(102,560)	(20.56)
資產總額	2,772,795	2,854,053	(81,258)	(2.85)
流動負債	703,848	819,750	(115,902)	(14.14)
其他非流動負債	88,157	87,523	634	0.72
負債總額	792,005	907,273	(115,268)	(12.70)
股本	1,278,139	1,278,139	0	0.00
資本公積	12,418	9,826	2,592	26.38
保留盈餘	721,748	681,969	39,779	5.83
其他權益	(31,515)	(23,154)	8,361	36.11
權益總額	1,980,790	1,946,780	34,010	1.75
負債及權益總計	2,772,795	2,854,053	(81,258)	(2.85)

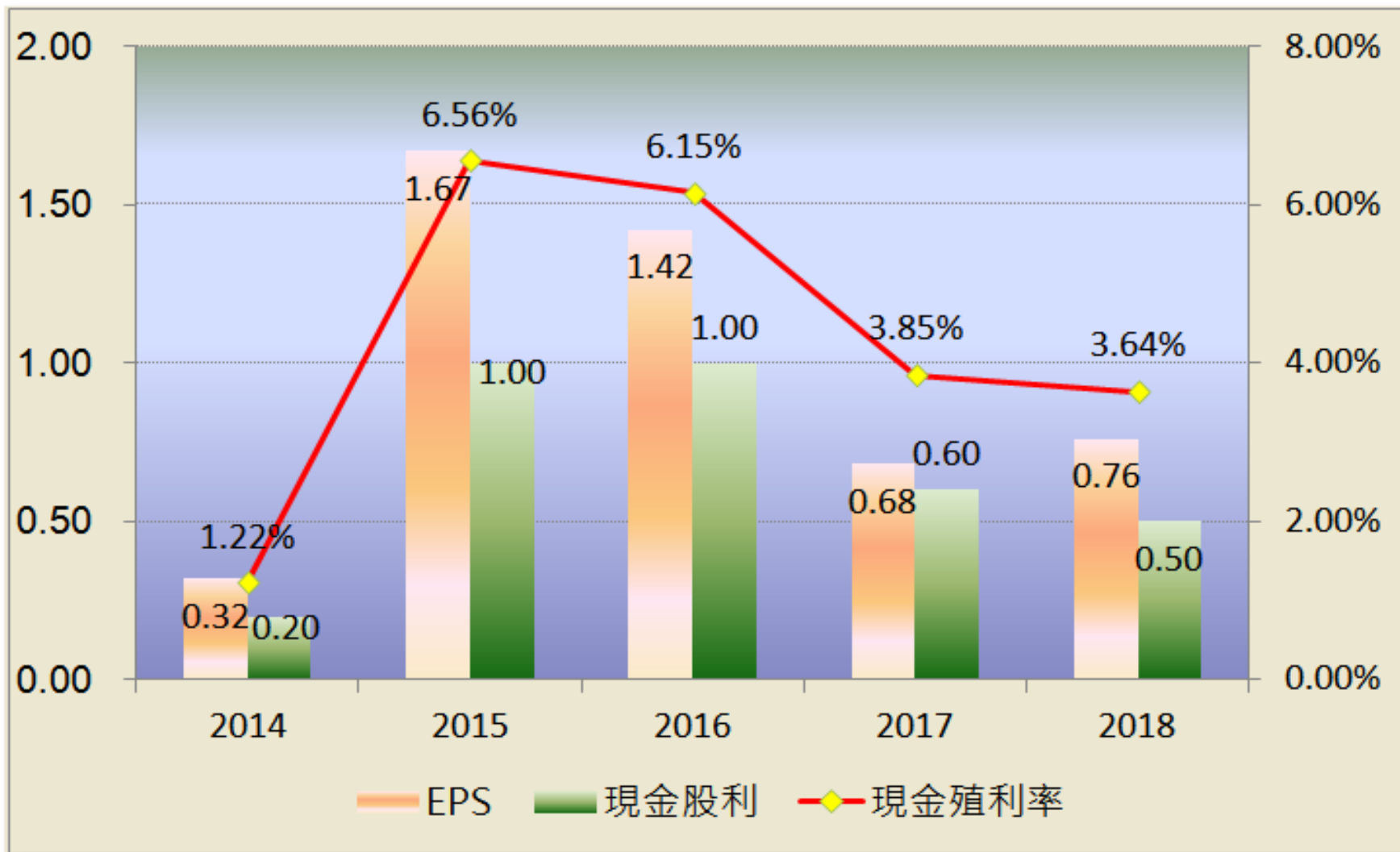
營收與EPS



最近五年度財務分析(獲利能力)



股利與現金殖利率



■塗料化學品

- 1.加強拓展需求穩定之油墨業與研發高附加價值之產品。
- 2.擴大新興市場銷售範圍。

■電子化學品

- 1.因應產業需求提高自製純化能力。
- 2.透過與客戶緊密合作，強化電子化學品配方研發。

Q & A

A white sign with a logo on the left and the text '台灣股份有限公司' and 'T.N.C. INDUSTRIAL CO., LTD.' in black on the right. The sign is mounted on a wall in front of a factory building.

台灣股份有限公司
T.N.C. INDUSTRIAL CO., LTD.