



台硝股份有限公司
T.N.C. INDUSTRIAL CO., LTD.

法人說明會

2017年11月16日

報告人:劉忠奇總經理

股票代號：1724

簡報大綱

1 公司簡介

2 產品與應用

3 營運概況

4 未來展望

5 問題與討論

免責聲明

本簡報合併財務報表數字係依照證券發行人財務報告編製準則暨金管會認可之國際財務報導準則、國際會計準則、解釋及解釋公告編製，並經會計師查核簽證。

本公司未發佈財務預測，本簡報所作有關本公司財務、業務上之說明，以及本公司對未來展望之經營，可能與未來實際營運結果產生差異，其差異原因可能包括市場需求變化、價格波動、國際經濟狀況及匯率波動等各種本公司所不能掌握之風險因素。

本簡報係為本公司經由內外部各項來源取得之資訊，未來若有變動時，請以公開資訊觀測站公告資訊為主。

公司基本資料

公司名稱	台硝股份有限公司
成立日期	1954年
上市日期	1995年
員工人數	252人
資本額	新台幣1,278,139,000元
產品	塗料化學品 電子化學品
董事長	林宏信
總公司	地址：桃園市桃園區中正路1071號19樓之1
桃園廠	地址：桃園市蘆竹區坑口里3鄰大坑街25號

■中國硝化棉有限公司

西元1997年，本公司與法國SNPE集團雙方合資以美金壹仟貳佰萬元，於香港設立中國硝化棉有限公司。中國硝化棉公司並於1999年購併韓國大象廠成立持股100%的KCNC公司，以強化在東北亞的硝化纖維素的市佔率。

產品簡介

塗料化學品

硝化纖維素、棉片、客製化棉漿

電子化學品

硝酸、鹽酸、冰醋酸及其他客製化混酸系列

產品應用(一)

產品類別	產品名稱	產品應用
塗料化學品	硝化纖維素 棉片 客製化棉漿	應用於塗料、油墨、指甲油、 建築、汽車修補、木器傢俱、 皮革、真空電鍍金油、化妝 品等產業。

產品應用(二)

產品類別	產品名稱	產品應用
電子化學品	硝酸、鹽酸、冰醋酸及其他客製化混酸系列	半導體、平面顯示器及整流二極體製程蝕刻及清洗應用。

生產量分析

單位：噸

項目	產量	
	2017年 1-9月	2016年 1-9月
塗料化學品	16,486	15,737
電子化學品	14,603	13,393

銷售分析

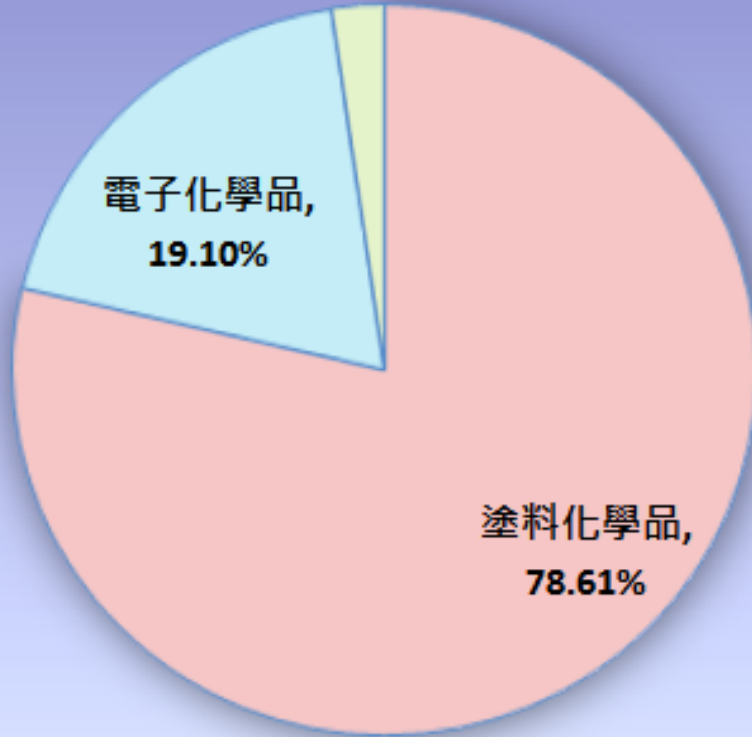
單位：噸、仟元

項目	2017年 1-9月		2016年 1-9月	
	銷售量	營業收入	銷售量	營業收入
塗料化學品	15,312	1,206,049	15,058	1,236,934
電子化學品	13,178	332,402	11,552	300,518
其他	6,051	39,920	5,137	36,007
合計	34,541	1,578,371	31,747	1,573,459

產品營收比重

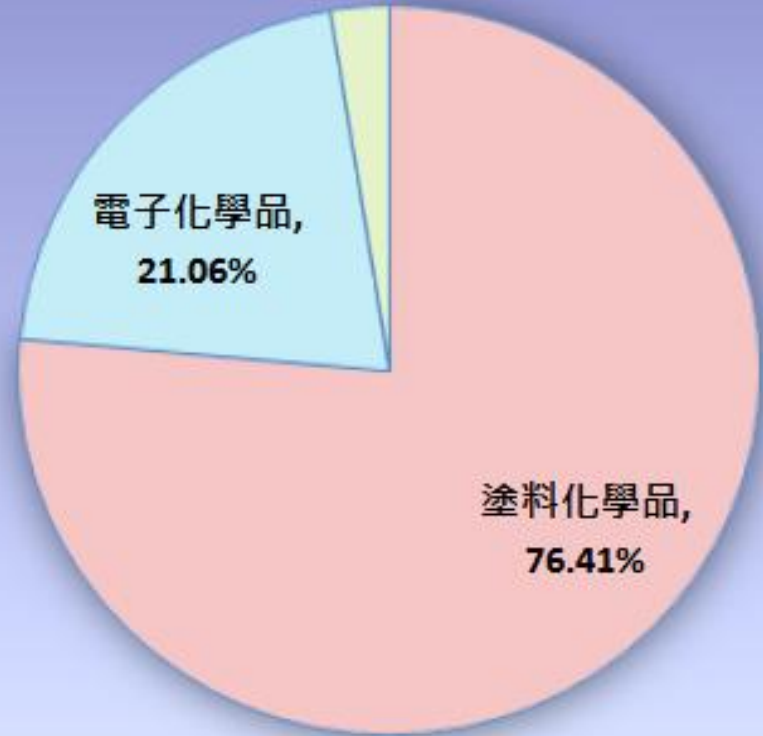


其他, 2.29%



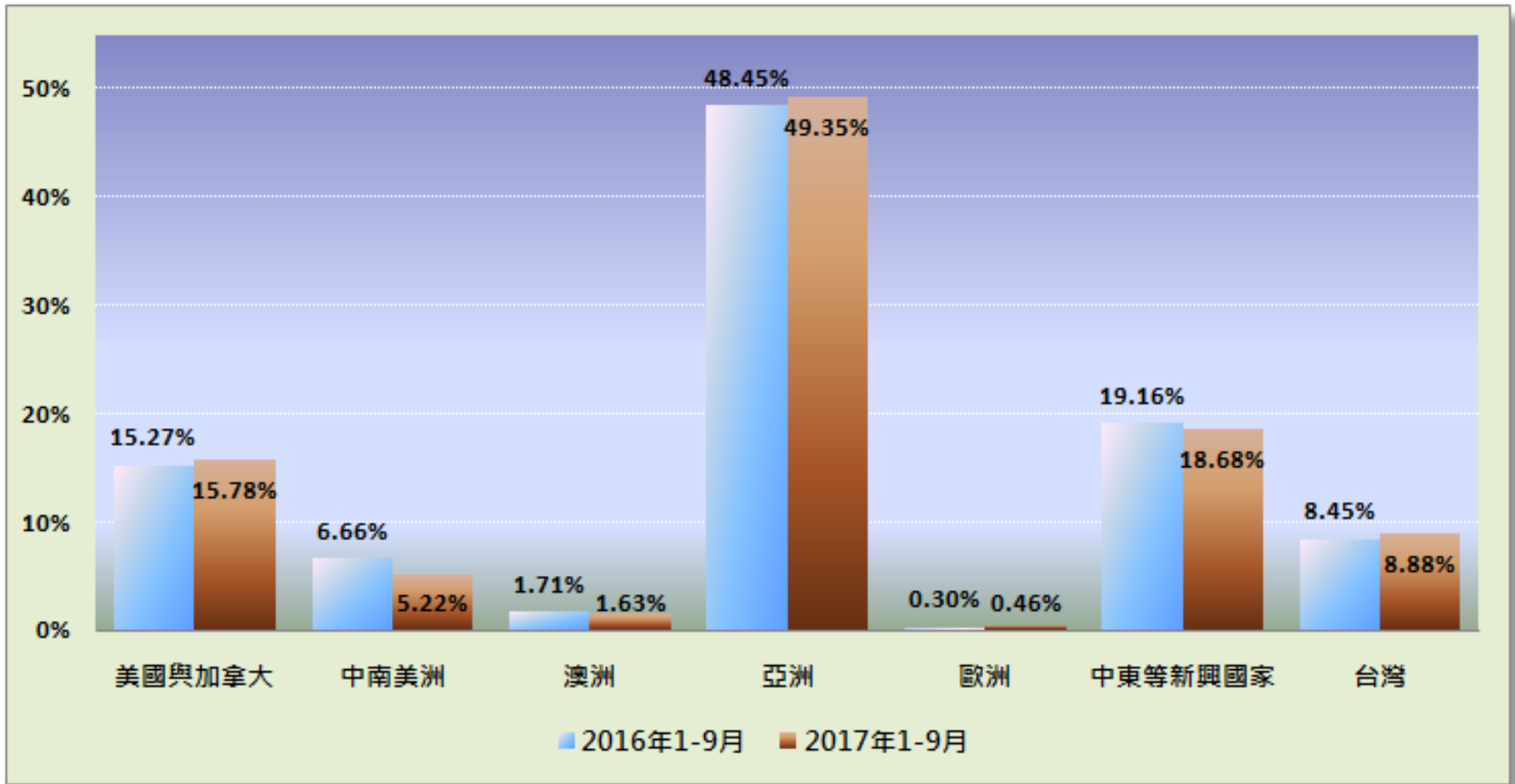
2016年1-9月

其他, 2.53%

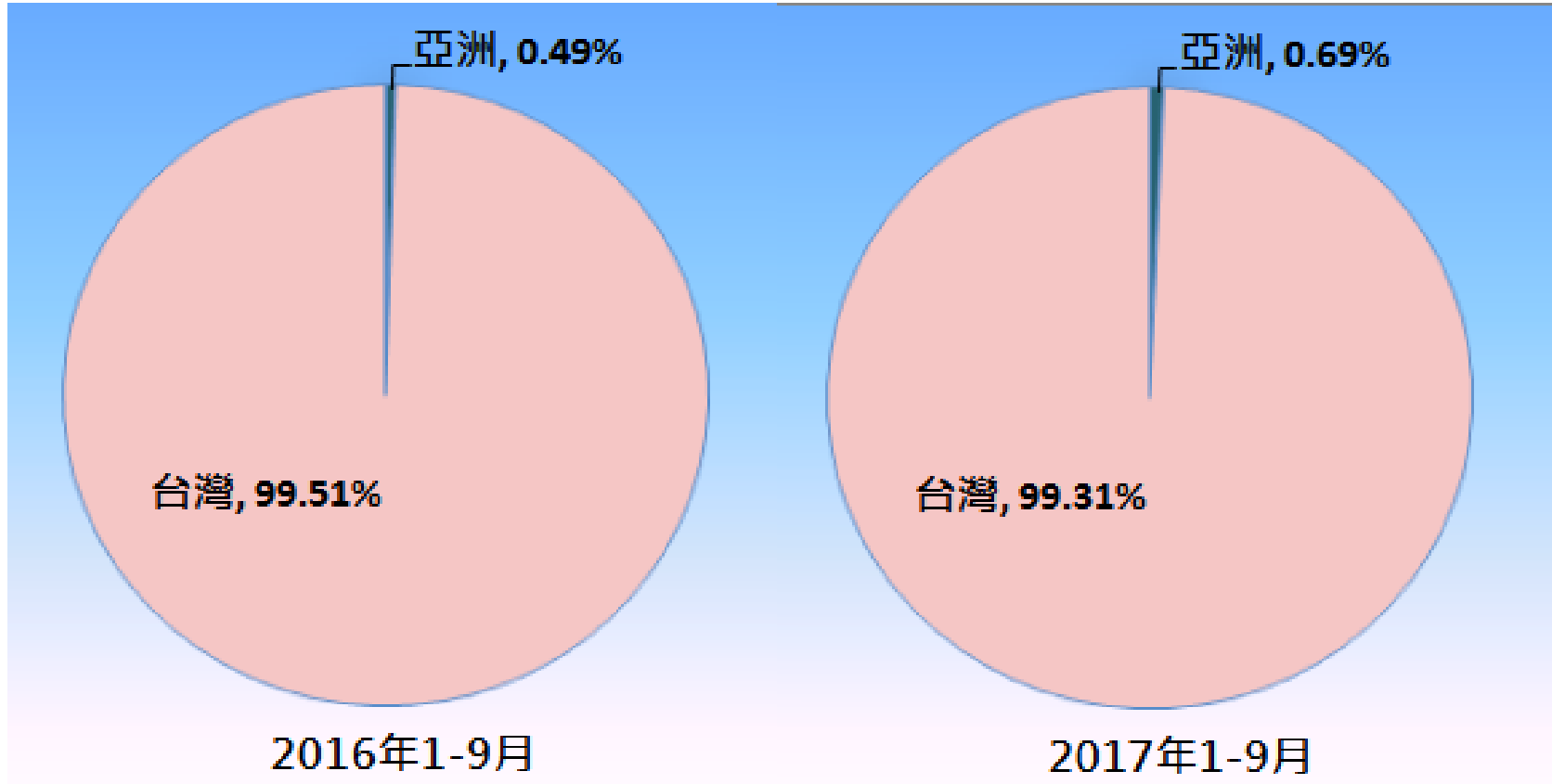


2017年1-9月

塗料化學品營收區域比率



電子化學品營收區域比率



財務績效報告



單位：新台幣仟元

項目\年度	2017年1-9月	2016年1-9月	增(減)金額	變動比例 %
營業收入	1,578,371	1,573,459	4,912	0.31
營業成本	(1,370,860)	(1,263,675)	107,185	8.48
營業毛利	207,511	309,784	(102,273)	(33.01)
營業利益	87,283	157,600	(70,317)	(44.62)
稅前淨利	59,288	173,817	(114,529)	(65.89)
本期淨利	47,082	144,151	(97,069)	(67.34)

註：以合併財務報告為主。

財務狀況報告

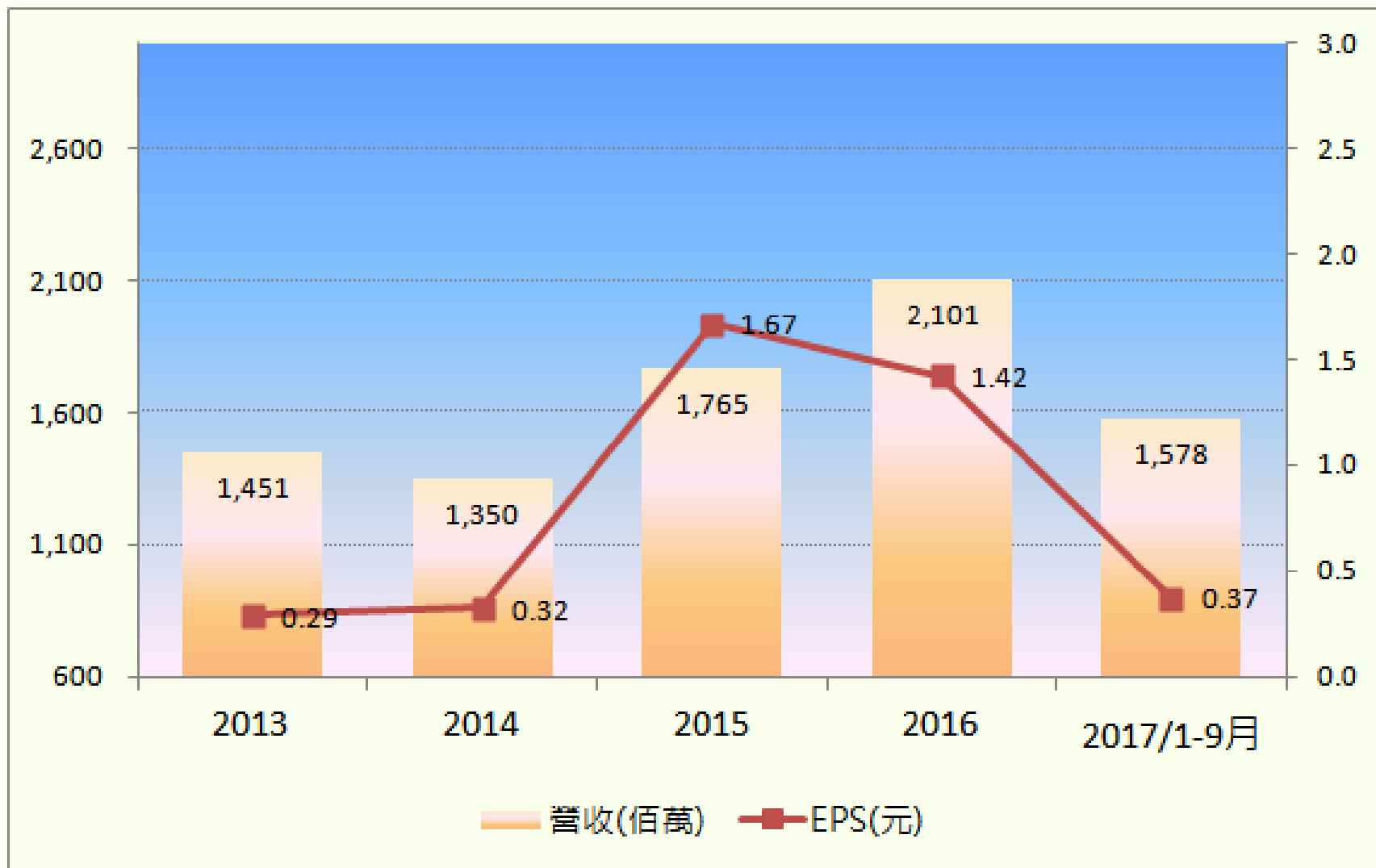


單位：新台幣仟元

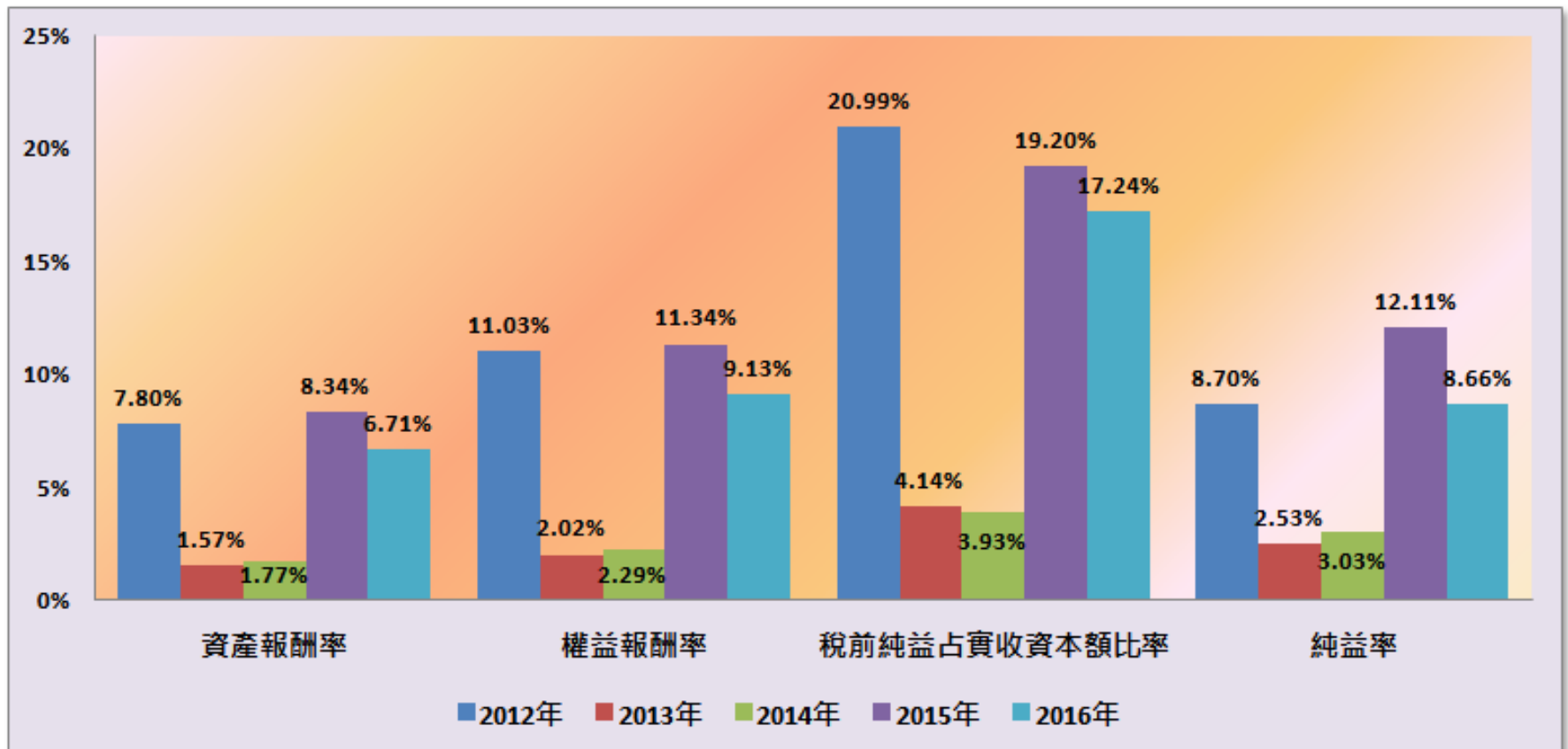
項目\年度	2017年9月30日	2016年9月30日	增(減)金額	變動比例 %
流動資產	907,352	930,108	(22,756)	(2.45)
不動產、廠房及設備	1,325,242	1,215,577	109,665	9.02
其他非流動資產	461,850	516,482	(54,632)	(10.58)
資產總額	2,694,444	2,662,167	32,277	1.21
流動負債	679,425	590,445	88,980	15.07
其他非流動負債	90,392	104,063	(13,671)	(13.14)
負債總額	769,817	694,508	75,309	10.84
股本	1,278,139	1,278,139	0	0.00
資本公積	9,826	9,826	0	0.00
保留盈餘	656,022	700,208	(44,186)	(6.31)
其他權益	(19,360)	(20,514)	(1,154)	(5.63)
權益總額	1,924,627	1,967,659	(43,032)	(2.19)
負債及權益總計	2,694,444	2,662,167	32,277	1.21

註：以合併財務報告為主。

營收與EPS



最近五年度財務分析(獲利能力)



註：以合併財務報告為主。

■塗料化學品

1. 結合與國外代理商之商業脈絡。
2. 聚焦東南亞及新興市場開發銷售。

■電子化學品

1. 因應產業成長提高自製產量。
2. 強化客製化混酸系列開發與應用。

Q & A

A white sign with a logo on the left and the text '台灣股份有限公司' and 'T.N.C. INDUSTRIAL CO., LTD.' in black. The sign is mounted on a white wall in front of a factory building.

台灣股份有限公司
T.N.C. INDUSTRIAL CO., LTD.